


BALANCE DE SITUACIÓN (Modelo Abreviado)**EJERCICIO**

2019

ASOCIACIÓN PETJADES

PATRIMONIO NETO Y PASIVO	NOTAS	Ejercicio 2019	Ejercicio 2018
		2019	2018
A) PATRIMONIO NETO		428.985,50	746.144,66
A-1) Fondos propios		188.255,80	190.847,79
I. Fondo Social.		619,04	619,04
1. Fondo Social.		619,04	619,04
2. Fondo Social no exigido *			
II. Reservas.		184.620,26	194.278,68
III. Excedentes de ejercicios anteriores **		-4.049,93	0,00
IV. Excedente del ejercicio **		7.066,43	7.135,55
A-2) Ajustes por cambio de valor. **			
A-3) Subvenciones, donaciones y legados de capital y otros.		240.729,70	555.296,87
B) PASIVO NO CORRIENTE		0,00	0,00
I. Provisiones a largo plazo.			
II. Deudas a largo plazo.		0,00	0,00
1. Deudas con entidades de crédito			
2. Acreedores por arrendamiento financiero.			
3. Otras deudas a largo plazo.			
III. Deudas con entidades del grupo y asociadas a largo plazo.			
IV. Pasivos por impuesto diferido.			
V. Periodificaciones a largo plazo.			
C) PASIVO CORRIENTE		59.313,78	32.709,75
I. Provisiones a corto plazo.			
II. Deudas a corto plazo.		0,00	0,00
1. Deudas con entidades de crédito.			
2. Acreedores por arrendamiento financiero.			
3. Otras deudas a corto plazo.			
III. Deudas con entidades del grupo y asociadas a corto plazo.		55.484,46	28.013,14
IV. Beneficiarios-Acreedores			
V. Acreedores comerciales y otras cuentas a pagar.		3.829,32	4.696,61
1. Proveedores.**			
2. Otros acreedores.		3.829,32	4.696,61
VI. Periodificaciones a corto plazo			
TOTAL PATRIMONIO NETO Y PASIVO (A+B+C)		488.299,28	778.854,41

FIRMAS JUNTA DIRECTIVA DEL BALANCE DE SITUACIÓN

CARGO	FIRMA
ANGELA CRESPO PALOMARES	
LUISA LOPEZ ABRIL	
DAVID PICO JOVER	
ANTONIO ZARCO VELERT	
MARIA LUZ JUNOY OLMOS	

NOTA:

* Su signo es negativo.

** Su signo puede ser positivo o negativo



BALANCE DE SITUACIÓN (Modelo Abreviado)**EJERCICIO**

2019

ASOCIACIÓN PETJADES

ACTIVO	NOTAS	Ejercicio 2019	Ejercicio 2018
		2019	2018
A) ACTIVO NO CORRIENTE		14.391,52	14.391,52
I. Inmovilizado intangible.			
II. Bienes del Patrimonio Histórico.			
III. Inmovilizado material.		14.391,52	14.391,52
IV. Inversiones inmobiliarias.			
V. Inversiones en entidades del grupo y asociadas a largo plazo.			
VI. Inversiones financieras a largo plazo.			
VII. Activos por impuesto diferido.			
B) ACTIVO CORRIENTE		473.907,76	764.462,89
I. Existencias.			
II. Usuarios y otros deudores de la actividad propia.			
III. Deudores comerciales y otras cuentas a cobrar.		2.494,88	378.519,94
IV. Inversiones en entidades del grupo y asociadas a corto plazo.		4.491,48	9.942,78
V. Inversiones financieras a corto plazo.		64.052,45	64.052,45
VI. Periodificaciones a corto plazo.		6.091,77	6.091,77
VII. Efectivo y otros activos líquidos equivalentes.		396.777,18	305.855,95
TOTAL ACTIVO (A+B)		488.299,28	778.854,41



CUENTA DE PÉRDIDAS Y GANANCIAS (Modelo Pymes)

EJERCICIO 2019

ASOCIACION PETJADES

G96196845

	(Debe)	Haber
	Ejercicio 2019	Ejercicio 2018
A) EXCEDENTE DEL EJERCICIO		
1. Ingresos de la entidad por la actividad propia	452.122,66	337.095,13
a) Cuotas de asociados y afiliados	17.294,97	15.180,79
b) Aportaciones de usuarios	0,00	0,00
c) Ingresos de promociones, patrocinadores y colaboraciones	0,00	2.500,00
d) Subvenciones imputadas al excedente del ejercicio	434.827,69	319.414,34
e) Donaciones y legados imputados al excedente del ejercicio		
f) Reintegro de ayudas y asignaciones		
2. Ventas y otros ingresos ordinarios de la actividad mercantil	4.426,90	8.877,97
3. Ayudas monetarias y otros **	-382.453,74	-261.544,43
a) Ayudas monetarias	-382.453,74	-261.544,43
b) Ayudas no monetarias		
c) Gastos por colaboraciones y del órgano de gobierno	0,00	0,00
d) Reintegro de subvenciones, donaciones y legados*		
4. Variación de existencias de productos terminados y en curso de fabricación **		
5. Trabajos realizados por la entidad para su activo		
6. Aprovisionamientos *	-2.192,59	-6.170,94
7. Otros ingresos de la actividad	39,36	55,88
8. Gastos de personal *	-49.937,22	-50.152,95
9. Otros gastos de la actividad *	-14.948,79	-21.076,53
a) Servicios exteriores	-14.948,79	-21.076,53
b) Tributos		0,00
c) Pérdidas, deterioro y variación de las provisiones por operaciones comerciales		
d) Otros gastos de gestión corriente		
10. Amortización del inmovilizado *	0,00	0,00
11. Subvenciones, donaciones y legados de capital traspasados a resultados del ejercicio		
12. Excesos de provisiones		
13. Deterioro y resultado por enajenación de inmovilizado **	0,00	0,00
a) Deterioros y pérdidas		
b) Resultados por enajenaciones y otras		
A.1) EXCEDENTE DE LA ACTIVIDAD (1+2+3+4+5+6+7+8+9+10+11+12+13)	7.056,58	7.084,13
14. Ingresos financieros	9,85	51,42
15. Gastos financieros *	0,00	0,00
16. Variaciones de valor razonable en instrumentos financieros **		
17. Diferencias de cambio **		
18. Deterioro y resultado por enajenaciones de instrumentos financieros **		
A.2) EXCEDENTE DE LAS OPERACIONES FINANCIERAS (14+15+16+17+18)	9,85	51,42
A.3) EXCEDENTE ANTES DE IMPUESTOS (A.1 + A.2)	7.066,43	7.135,55
19. Impuestos sobre beneficios **	0,00	0,00
A.4) VARIACION DE PATRIMONIO NETO RECONOCIDA EN EL EXCEDENTE DEL EJERCICIO	7.066,43	7.135,55
B) INGRESOS Y GASTOS IMPUTADOS DIRECTAMENTE AL PATRIMONIO NETO		
1. Subvenciones recibidas	0,00	555.296,87
2. Donaciones y legados recibidos		
3. Otros ingresos y gastos**		
4. Efecto impositivo**		
B.1) VARIACIÓN DEL PATRIMONIO NETO POR INGRESOS Y GASTOS RECONOCIDOS DIRECTAMENTE EN EL PATRIMONIO NETO (1+2+3+4)	0,00	555.296,87
C) RECLASIFICACIONES AL EXCEDENTE DEL EJERCICIO		
1. Subvenciones recibidas*	0,00	-306.631,26
2. Donaciones y legados recibidos*		
3. Otros ingresos y gastos**		
4. Efecto impositivo**		
C.1) VARIACION DEL PATRIMONIO NETO POR RECLASIFICACIONES AL EXCEDENTE DEL EJERCICIO (1+2+3+4)	0,00	-306.631,26
D) VARIACIONES DE PATRIMONIO NETO POR INGRESOS Y GASTOS IMPUTADOS DIRECTAMENTE AL PATRIMONIO NETO (B.1+C.1)	0,00	248.665,61
E) AJUSTES POR CAMBIO DE CRITERIO		
F) AJUSTES POR ERRORES	0,00	0,00
G) VARIACIONES EN EL FONDO SOCIAL		
H) OTRAS VARIACIONES	0,00	
I) RESULTADO TOTAL, VARIACIÓN DEL PATRIMONIO NETO EN EL EJERCICIO	7.066,43	255.801,16

FIRMAS JUNTA DIRECTIVA	
CARGO	FIRMA
ANGELA CRESPO PALOMARES	
LUISA LOPEZ ABRIL	
DAVID PICO JOVER	
ANTONIO ZARCO VELERT	
MARIA LUZ JUNDOY OLMOS	

